

직업선호도 검사 S형(홀랜드)

실시 안내 (9.22(수)~10.5(화))



동의대학교 인재개발팀

'직업선호도 검사 S형(홀랜드 검사)'란?

- 직업선호도 검사는 좋아하는 활동, 관심 있는 직업, 선호하는 분야를 탐색하여 여러분의 직업흥미유형에 적합한 직업들을 제안해주는 검사

검사시간

약 25분 소요(시간제한 없음)

주요내용

개인의 흥미유형 및 적합직업 탐색

'직업선호도 검사 S형(홀랜드 검사)' 실시 방법

PC 접속 방법

방법 1.

URL주소 : <http://dap.deu.ac.kr> 입력

방법 2.

동의대학교 홈페이지 화면 왼쪽 하단
'학생경력 관리포털' 클릭 후 DAP 시스템 로그인



워크넷 이동 후 검사 진행

모바일 접속 방법

방법 1.

URL주소 : <https://dap.deu.ac.kr> 입력

* 'S' 반드시 입력



워크넷 이동 후 검사 진행

1

DAP시스템 로그인

<PC 버전>

동원대학교 DAP시스템

로그인

☐ 아이디 저장

아이디를 입력하세요.

비밀번호를 입력하세요.

로그인

아이디 찾기 / 비밀번호 찾기

개인정보처리방침

프로그램안내

전체 자기경영 글로컬 나눔 소통 융합 도전성취

2021-2학기 여대생 맞춤형 진로상담 참가자 모집

2021-2학기 여대생 맞춤형 진로상담

모집인원 40

일정 2021-09-27 ~ 2021-12-08

여대생커리어개발센터

2021학년도 지역사회 공헌 포럼

2021학년도 지역사회 공헌 포럼

모집인원 1000

일정 2021-09-13 ~ 2021-09-30

지역클리보센터

2021-2학기 제43회 자신감 향상을 위한 이미지메이킹 참가자 모집

스피치 과정(사전샤우 포함)

제43회 자신감 향상을 위한 스피치과정

모집인원 15

일정 2021-09-27 ~ 2021-09-29

여대생커리어개발센터

2021-2학기 제43회 자신감 향상을 위한 이미지메이킹 참가자 모집

이미지메이킹(사전샤우포함)

제43회 자신감 향상을 위한 이미지메이킹

모집인원 15

일정 2021-09-30 ~ 2021-09-30

여대생커리어개발센터

2

'직업 선호도 검사 S형' 클릭

<PC 버전>

The screenshot shows the Dongguk University DAP System homepage. The browser address bar displays <https://dap.deu.ac.kr/Main.aspx>. The page features a blue header with navigation links: '공지사항' (Notice), '학생정보시스템' (Student Information System), and '커리어' (Career). The main content area is divided into several sections:

- 나의 역량 지수 (동일학년 최대포인트 대비):** A row of six cards showing various metrics:
 - 자기경영: 1,395/3,560
 - 글로벌: 270/640
 - 나눔: 435/3,760
 - 소통: 365/1,015
 - 융합: 0/570
 - 도전성취: 615/2,050
- 나의 희망 직무역량:** A section with a search bar and a list of job preferences. A red box highlights the '직업 선호도 검사 S형' button, with a red arrow and the text 'Click!' pointing to it.
- 이달의 DOOR:** A section featuring a video player and a list of articles.
- 취업:** A section displaying a salary range of 435,000P and a list of career development resources.

3

워크넷 적성검사 링크 바로가기 클릭

<PC 버전>

https://dap.deu.ac.kr/Career/Cnr1302s.aspx?mcd=10026

동의대학교 DAP시스템

공지사항 학생정보시스템 커리어 검색

커리어 > 진로탐색 > 적성검사

적성검사 ①

직업적성검사 직업선호도검사 *해당 탭 반드시 확인! 직업가치관검사

검사결과

검사일자 검색

②

워크넷 적성검사 링크 바로가기

적성검사 주의사항!!!

적성검사 주의사항!!!

1. 자신의 워크넷 계정이 없다면 아래 링크를 클릭하여 회원가입을 진행하세요.
워크넷 회원가입 : <http://www.work.go.kr/member/custJoin/retrieveCustJoinTp.do?joinReturnUrl=&lgovCustId=&ifOrgCd=>
2. 적성검사는 반드시 적성검사별 화면 하단에 있는 [워크넷 적성검사 링크 바로가기]를 클릭하여 자신의 워크넷 계정으로 로그인 한 뒤 검사를 진행해야 합니다.
3. [워크넷 적성검사 링크 바로가기]를 사용하지 않고 적성검사를 진행할 경우 검사 결과를 가져올 수 없으므로 본 주의사항을 꼭 지켜주세요.
4. 진행순서
 - 1) [워크넷 적성검사 링크 바로가기] 클릭
 - 2) 대학심리검사 서비스 소개 창이 나타나면 하단의 [적성심리검사 워크넷 로그인] 클릭
 - 3) 로그인 팝업이 나타나면 자신의 워크넷 계정을 입력 후 로그인
 - 4) 검사 진행
 - 5) 위 과정 중 다른 페이지로 이동되는 경우에는 1)번부터 다시 진행하여야 검사결과를 가져올 수 있습니다.

*주의사항 반드시 확인!

4

워크넷 본인 계정 로그인

<PC 버전>

The screenshot shows the WorkNet homepage. At the bottom, there are two buttons: "직업심리검사 워크넷 로그인" (Job Psychology Test WorkNet Login) and "워크넷 회원가입" (WorkNet Sign Up). The "직업심리검사 워크넷 로그인" button is highlighted with a red box, and a red arrow points from it to the login page.

① 로그인하기

The screenshot shows the WorkNet login page. There are two tabs: "개인 로그인" (Personal Login) and "기업 로그인" (Corporate Login). The "개인 로그인" tab is selected. Below the tabs, there are input fields for "아이디" (ID) and "비밀번호" (Password), and a "로그인" (Login) button. The "로그인" button is highlighted with a red box.

② 개인정보 약관 동의 확인

The screenshot shows the WorkNet personal information consent page. It contains three tables with terms and conditions. At the bottom, there are radio buttons for "동의" (Agree) and "미동의" (Disagree). The "동의" button is highlighted with a red box.

항목	수집목적	보유기간
성명, 성별, 생년월일, 이메일	심리검사 결과 확인, 심리검사 결과 계산, 심리검사 결과 출력	회원 탈퇴시까지

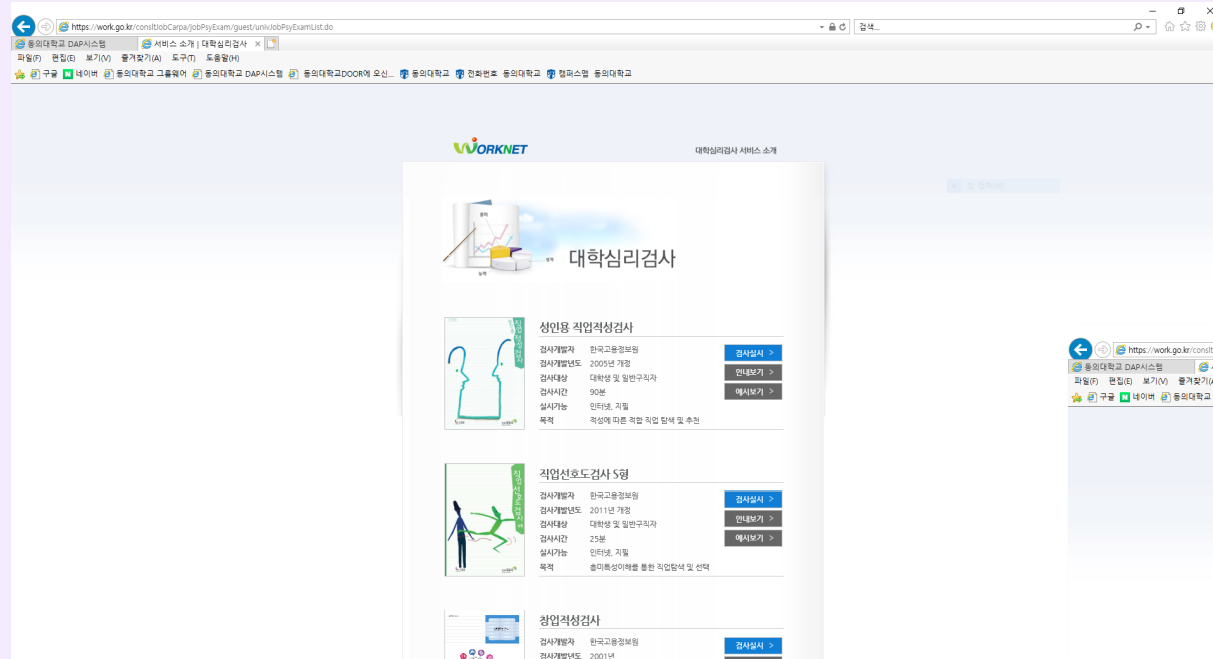
항목	수집목적	보유기간
종교, 결혼여부, 직업, 직책	심리검사 결과 활용	회원 탈퇴시까지

제공받는 기관	제공목적	제공하는 항목	보유기간
동원대학교(본교)	심리검사 결과 활용	심리검사 결과 정보	회원 탈퇴시까지

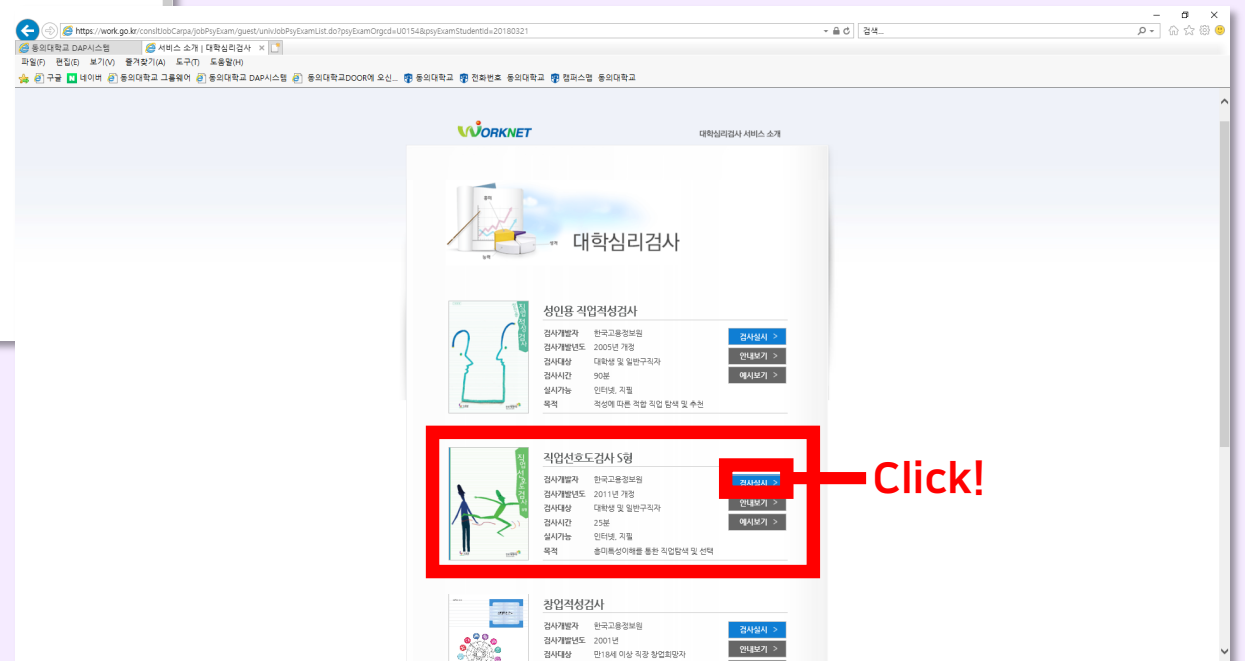
5

'직업선택도 검사 S형' 클릭

<PC 버전>



*스크롤 이전1페이지 2번째
직업선택도 검사 S형 '검사실시' 클릭



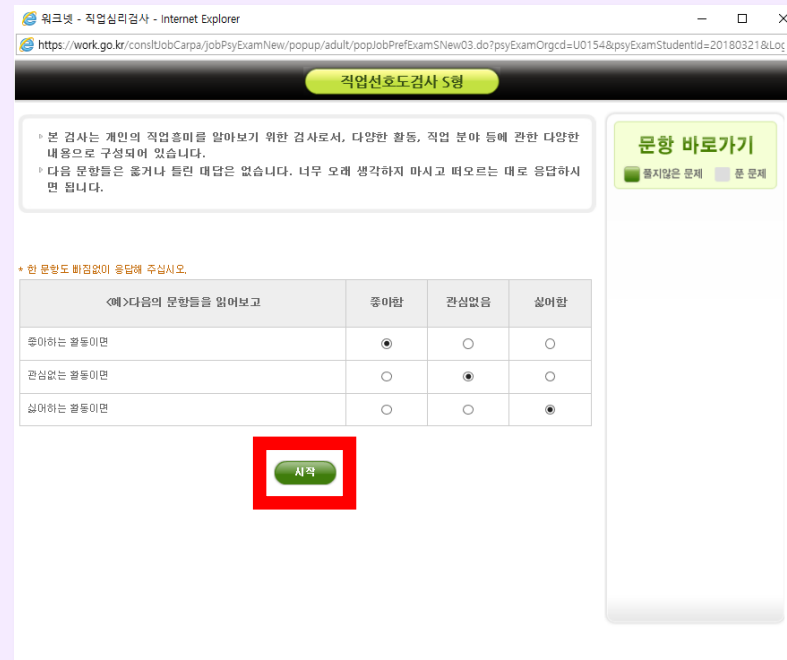
6

검사 방법 확인 후 검사 실시

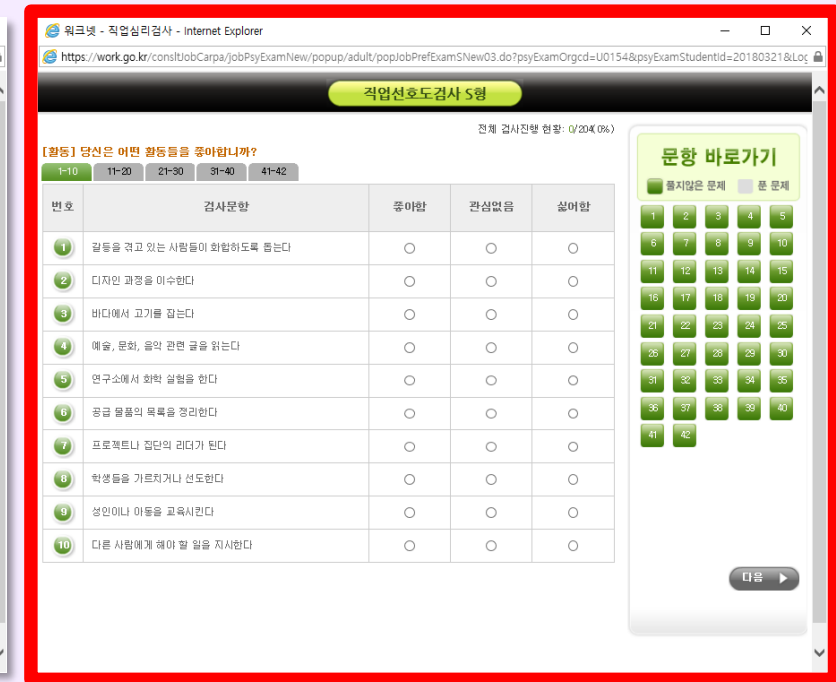
<PC 버전>



① 검사 '시작' 클릭



② 검사 방법 확인 후 '시작' 클릭



③ 검사 실시(총 42문항)

DAP시스템 로그인 후 워크넷 링크 바로가기

[illegible][illegible]

11:09 LTE

가가 dap.deu.ac.kr

3

*해당 탭 반드시

직접선택도입시

4

입학

*반드 '워크넷'

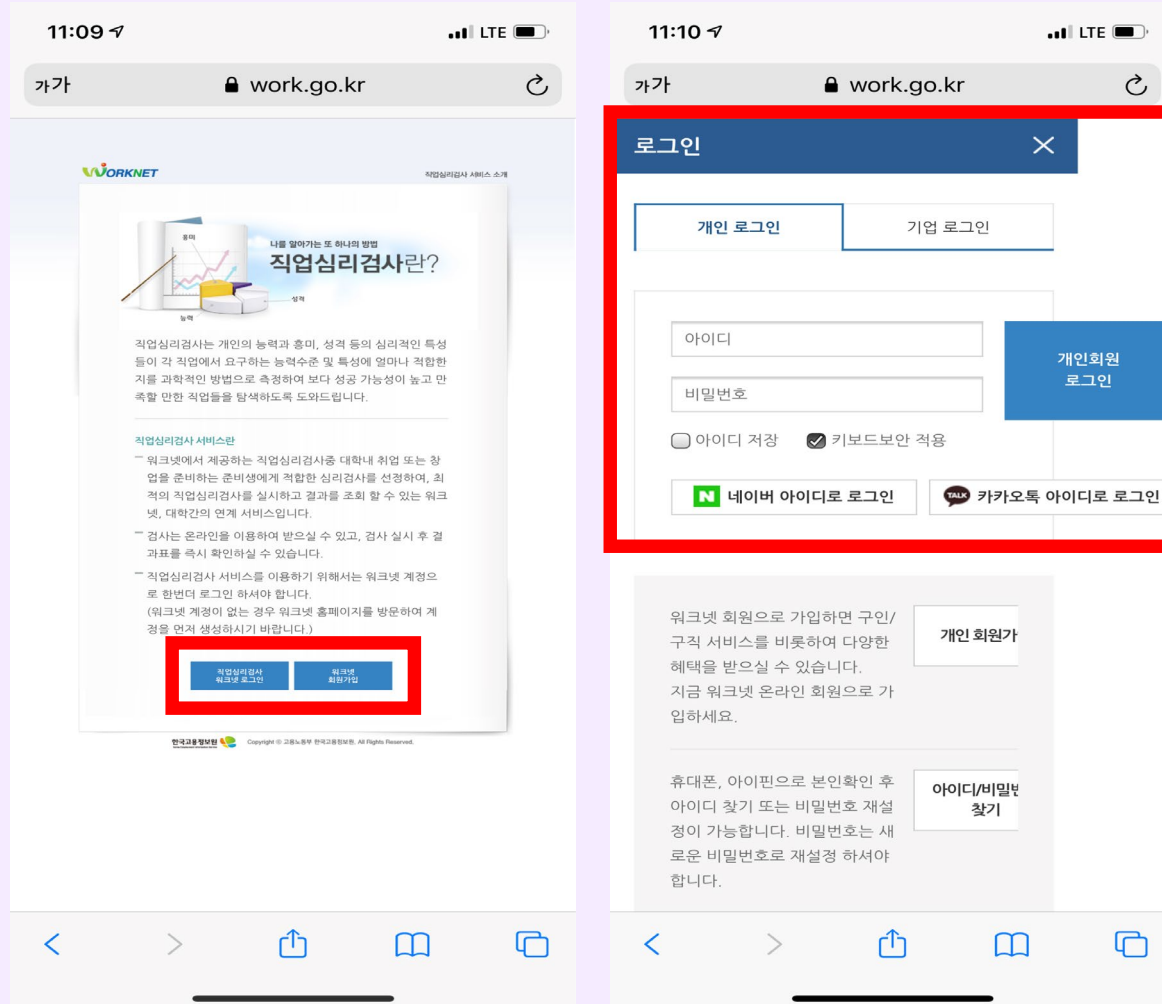
***해당 탭 반드시 확인!**

***반드시 DAP시스템 접속 후,
'워크넷 적성검사 링크 바로가기'
클릭하여 이동**

2

워크넷 본인 계정 로그인 후 검사 실시

<모바일 버전>



*인터넷과 모바일 방법 동일



Thank you !

문의 : 인재개발팀 (T.051-890-1060)

